

خدمة طلاب الامتياز (دليل الطالب)

النسخة ١

> خدمة طلاب الامتياز <

عن الخدمة

خدمة طلاب الامتياز هي خدمة تتيح لطلاب الامتياز بكلية العلوم الطبية التطبيقية التقدم بطلب تدريب سنة الامتياز وذلك عن طريق تحديد رغباتهم والحصول على خطابات القبول، من خلال قائمة الخدمات الإلكترونية بالموقع الإلكتروني للجامعة.

الدخول على الخدمة

خدمة طلاب الامتياز:

يقوم طالب الامتياز بكلية العلوم الطبية التطبيقية بالدخول على الخدمة من خلال الخطوات التالية:

الدخول على النظام

يتم الدخول على موقع الجامعة الرسمي – الخدمات الإلكترونية – طلاب الامتياز

The screenshot displays the website's interface for 'الخدمات الإلكترونية' (E-Services). The navigation bar includes 'الرئيسية', 'عن الجامعة', 'الدراسات', 'العمادات', 'الكلية', 'امتحانات الطلبة', and 'أخبار الجامعة'. The main heading is 'الخدمات الإلكترونية'. Below it is a search bar and a list of services. The 'طلاب الامتياز' service is highlighted with a red box. Other services include: تحديث بيانات التواصل, تحديث بيانات الموظفين, تصاريح الأمن الجامعي, تصريح الزيارة, تقارير وتعرفات الراتب, تواصل, جودة, حجز مواعيد المركز الطبي الجامعي, خدمات الخريجين, خدمات النقل الجامعي, خدمة آراء المستفيدين, خدمة التحقق, خدمة التوظيف - أكاديميين - عام, خدمة التوظيف - الإدارة, خدمة المباشرة, طلب خدمة رقمية, مرسال, مسوغات الترقية, مشرفين طلاب الامتياز, ملتقى, نظام إرفاء, نظام الاجتماعات, and نظام الحضور والإعتراف.

بعد ذلك يقوم الطالب بالدخول على خدمة (طلاب الامتياز) - طلب تدريب - وإدخال الرقم الجامعي والنقر على حفظ.

طلب التدريب

طلب التدريب

ملاحظة
يُعتبر أن يقدم الطالب طلب واحد فقط

تعليمات
لإكمال طلب خدمة التدريب الداخلي، يرجى مراعاة ما يلي:
1- الدخول إلى الصفحة الحالية وتعبئة الرقم الجامعي والانتقال إلى الصفحة التالية.
2- عند الانتقال إلى الصفحة التالية ستظهر البيانات الأولية لمقدم الطلب إذا كان إدخال الرقم الجامعي صحيح ، وكانت بياناتك كاملة في نظام البئر.
3- عند الانتقال إلى الصفحة التالية، وتظهر بياناتك غير مكتملة يجب عليك تحديث بياناتك في نظام بئر
4- أكمل البيانات المطلوبة

عند الانتهاء من الطلب سوف يظهر خطاب القبول
لطباعة خطاب القبول الخاص به، أدخل الرقم الجامعي، ثم أنتقل إلى الصفحة التالية. ثم انقر فوق زر طباعة الخطاب

الرقم الجامعي *

حفظ

تبع

بعد ذلك تظهر شاشة التحقق من الدخول وارسال رمز التحقق على البريد الإلكتروني الجامعي الخاص بالطالب.

طلب التدريب

طلب التدريب

تحقق خدمة طلاب الامتياز

تم إرسال رقم التحقق على البريد الإلكتروني الجامعي

رمز التحقق *

الدخول إلى طلب التدريب

طباعة الخطاب

يقوم الطالب بإدخال رمز التحقق والنقر على ايقونة (طلب تدريب).

يقوم الطالب بالدخول الى الخدمة واكمال المطلوب حسب الحقول المتاحة:

المرفقات

يوجد إرفاق المرفقات التالية:

إرفاق الفحص الطبي	أسقط الملفات هنا أو انقر للتحميل
إرفاق شهادة بركسل	أسقط الملفات هنا أو انقر للتحميل
815 إرفاق شهادة	أسقط الملفات هنا أو انقر للتحميل
إرفاق مستندات أخرى	أسقط الملفات هنا أو انقر للتحميل

التواريخ والأنظمة

اللائحة تدريب طلاب الإمتياز
انقر هنا

الدليل الإرشادي لطلاب الإمتياز
انقر هنا

التصديقات والإقرارات

* أؤكد أنا الطالب/ة بتسجيل مقرر الإمتياز مع بداية كل فصل دراسي في نظام الجامعة الإلكتروني غير حصامي خلال سنة الإمتياز حيث أن ذلك يعد من مسؤوليتي المباشرة وأتحمل المسؤولية كاملة حيال ما يترتب على عدم تسجيل مقرر الإمتياز في النظام مثل تأخر صرف المكافأة أو انقطاعها

* أؤكد أن الطالب/ة بتزويد قسم التدريب الإلكتروني بكافة المعلومات التطبيقية وكذلك عمادة شؤون الطلاب بخطاب المباشرة فور بدء التدريب مع بداية كل فترة تدريب وبعد ذلك من مسؤوليتي المباشرة لضمان صرف مكافأة الإمتياز وعدم انقطاعها

* أؤكد أنا الطالب/ة المدكوة بياناتي أعلاه بالالتزام بحضور 40 ساعة عمل أسبوعياً في جهة التدريب لدوام كامل، كما أنني أؤكد بتلقي جميع القوانين والأنظمة المنبثقة من جهة التدريب بما في ذلك لوائح العمل والبريد الإلكتروني ومراجعة الأدب العامة والحفاظ على أخلاقيات المهنة والالتزام بالأنظمة المنبثقة من السلوك الطبي الأخلاقي والحفاظ على خصوصية المرضى وعدم استخدام بياناتهم تحت أي ظرف خارج نطاق العمل، كما أقر بأنه في حال صدور أي صوت مشرق أو غير لائق من فملي، فسوف يتم معاقبتي وفق اللائحة تدريب طلاب وطالبات الإمتياز بكافة العلوم الطبية التطبيقية بجامعة الباحة، وأني على علم كامل بأن العقوبة قد تشمل إيقاف تدريبي أو إعادة فترة التدريب كاملة أو الفصل نهائياً

* أؤكد أيضاً بعدم تغيب فترة أو مكان تدريب الإمتياز أو تأجيل الفترة أو أخذ إجازة دون الرجوع إلى قسم التدريب الإلكتروني بكافة العلوم الطبية التطبيقية، وفي حال مخالفتي لهذه القوانين والأنظمة ستم معاملتني وفق اللوائح المنظمة المنبثقة من الكلية والجامعة

* أؤكد أنا الطالب/ة بتسجيل مقرر الإمتياز مع بداية كل فصل دراسي في نظام الجامعة الإلكتروني غير حصامي خلال سنة الإمتياز بواقع أربع فصول دراسية متتالية (عدد 1 فصل صيفي وعدد 3 فصل دراسي) حيث أن ذلك يعد من مسؤوليتي المباشرة وأتحمل المسؤولية كاملة حيال ما يترتب على عدم تسجيل مقرر الإمتياز في النظام مثل تأخر صرف المكافأة أو انقطاعها

* أقر أنا الطالب/ة الموقع أدناه بأني أتعهد على الدليل الإرشادي للطلاب/ات لسنة الإمتياز بكافة العلوم الطبية التطبيقية

* أقر بحضور الاختبار الشامل في نهاية كل فصل دراسي، وأن هذا الاختبار جزء من تقييم مقررات الإمتياز.

* أقر معيقلتي بأن شروط الحصول على خطاب التعريف للهيئة السعودية للتخصصات الصحية يستلزم تحديدي في الاختبار الشامل الذي يقيمه القسم.

* أقر بتسجيلي في مقررات الإمتياز أثناء فترات التسجيل المعلنة من قبل عمادة القبول والتسجيل.

تحفظ

**يتم بعد ذلك يقوم الطالب بالنقر على زر ارسال ليتم ارسال الطلب
لمشرف القسم المختص وسيتم ارسال رسالة بريد الكتروني
على ايميل الطالب الجامعي بأن هناك طلب تحت الاجراء.**

بعد انتهاء الموافقات الخارجية من جهات التدريب يصل ايميل للطالب على البريد الإلكتروني الجامعي (بانتهاء الطلب).

بعد ذلك يقوم الطالب بالدخول على خدمة (طلاب الامتياز) - طلب تدريب - وإدخال الرقم الجامعي والنقر على حفظ "نفس الخطوة السابقة".
بعد ذلك تظهر شاشة التحقق من الدخول وارسال رمز التحقق على البريد الإلكتروني الجامعي الخاص بالطالب "نفس الخطوة السابقة".
يقوم بعد ذلك الطالب بإدخال رمز التحقق والنقر على ايقونة (طباعة الخطاب).

بع ذلك يتم الدخول على شاشة طباعة الخطاب وسيتم إظهار الخطاب بصيغة (PDF)

طلب الدعم الفني للخدمة

يمكن الوصول لطلب الدعم الفني للخدمة عبر خدمة (تساهيل)



تساهيل

منصة لإستلام وإدارة ومتابعة طلبات الدعم الفني وحلها.

بدء الخدمة

التفاصيل

جامعة الباحة
Al-Baha University BU



تساهيل
Tasaheel
عمادة التعلم الإلكتروني وتقنية المعلومات

اسم المستخدم

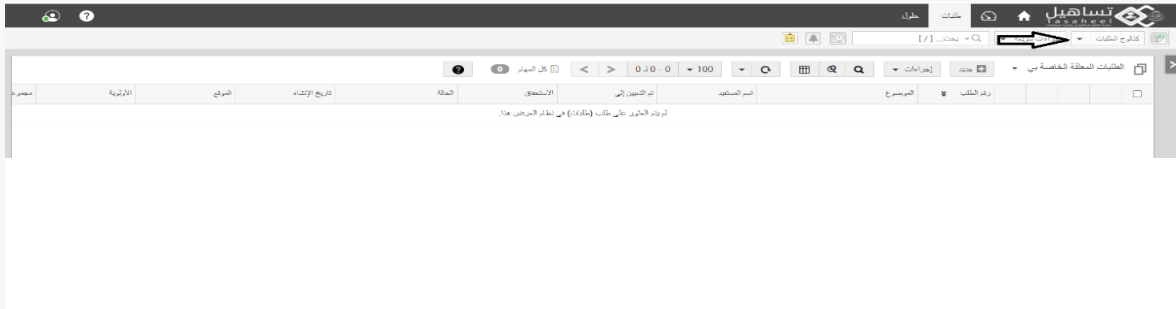
كلمة المرور

الاحتفاظ بتسجيل الدخول

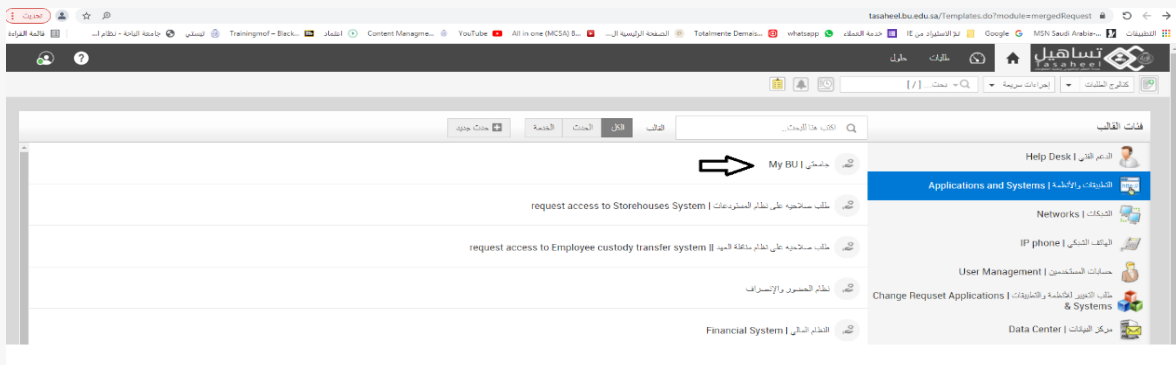
تسجيل الدخول

جميع الحقوق محفوظة - عمادة التعلم الإلكتروني و تقنية المعلومات 2022

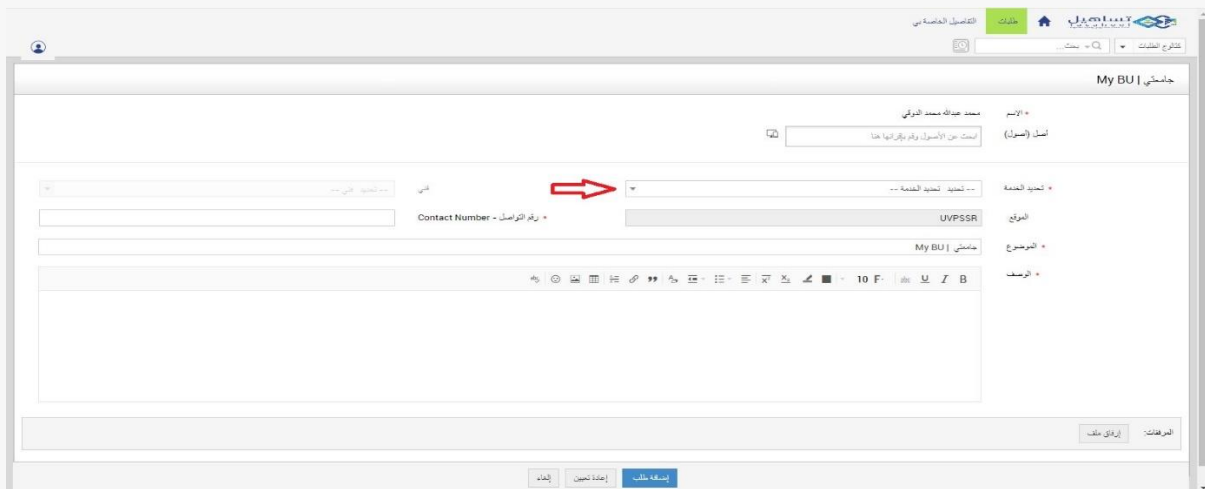
١- الدخول لكتالوج الطلبات



٢- اختيار التطبيقات والأنظمة



٣- اختيار خدمة طلاب الامتياز



شكرا لكم،،،